MANUALE D'USO

COMODA WAVE-2

Cod. 15511261

Cod. 15511262

WIMED

TECNOLOGIE MEDICALI

CE

INDICE:

1. INFORMAZIONI GENERALI: pg.3
2. DESTINAZIONE D'USO: pg.3
3. SIMBOLI ED AVVERTENZE GENERALI: pg.5
4. CLASSIFICAZIONE - STANDARD: pg.8
5. DESCRIZIONE DEL PRODOTTO: pg.9
6. MONTAGGIO E REGOLAZIONI: pg.10
7. PULIZIA E DISINFEZIONE: pg.17
8. MANUTENZIONE: pg.18
9. ETICHETTATURA E LEGENDA SIMBOLI: pg.20
10. CARATTERISTICHE TECNICHE: pg.22
11. NOTA: pg.23
12. SMALTIMENTO: pg.24
13. RECLAMI E INCIDENTI: pg.25
14. CERTIFICATO DI GARANZIA: pg.26

1. INFORMAZIONI GENERALI:

Gentile Cliente,
Desideriamo ringraziarla per l'acquisto della sedia Comoda da doccia Wave-2 e per la fiducia accordata ai nostri prodotti.
Tutti i nostri prodotti sono concepiti per garantire all'utente il massimo comfort e la massima sicurezza.
La Comoda da doccia Wave-2, classificata come dispositivo medico di classe I, è realizzata in conformità al Regolamento MDR 2017/745 del 5 Aprile 2017 sui dispositivi medici.

Il Fabbricante potrebbe avere aggiornato le informazioni contenute in questo manuale. In caso di necessità contattare il Fabbricante per ricevere l'ultima versione aggiornata.

2. DESTINAZIONE D'USO:

Le Comode MOVI sono destinate a persone con difficoltà motorie e possono essere utilizzate come ausilio per l'utilizzo in doccia e in bagno.
Le Comode MOVI sono spinte manualmente e devono essere utilizzate esclusivamente per il trasporto assistito di una persona disabile o con difficoltà motorie.
La comoda deve essere utilizzata solo a livello del suolo, su superfici facilmente accessibili e solo all'interno di edifici.

Prima di utilizzare la comoda:

- Leggere attentamente il manuale in ogni sua parte al fine di evitare danni al dispositivo a causa di un utilizzo errato.
- Prima del primo utilizzo, pulire e disinfettare scrupolosamente il dispositivo.
- Effettuare un controllo periodico di tutte le parti usurabili (gomme, freni, rivestimenti di seduta e schienale, poggiapiedi, ecc.) e del serraggio della viteria.
- É vietato l'utilizzo del seguente dispositivo per fini diversi da quanto definito nel seguente manuale.
- Movi SpA declina qualsiasi responsabilità sui danni derivanti da un utilizzo improprio del dispositivo o che differisca da quanto indicato nel presente manuale.
- Il produttore si riserva il diritto di apportare modifiche al dispositivo e al seguente manuale senza preavviso allo scopo di migliorarne le caratteristiche.

Il presente manuale contiene istruzioni sulla sicurezza che devono essere assolutamente rispettate. Tutte le persone che utilizzano il dispositivo devono conoscere l’intero contenuto di questo manuale e rispettare le avvertenze sulla sicurezza riportate all’interno.

3. SIMBOLI ED AVVERTENZE GENERALI:

Assicurarsi di leggere l'intero manuale. Utilizzare la Comoda unicamente se in buono stato. Le avvertenze sulla sicurezza hanno lo scopo di evitare danni alle persone.

Spiegazione dei simboli di sicurezza utilizzati

Nel presente manuale vengono utilizzati i seguenti simboli:

Avvertenze contro danni a persone:
Questo simbolo indica la presenza di pericoli generici che possono causare pericolo di vita e per la salute.

Altre avvertenze:
Questo simbolo indica un suggerimento generico utile. Seguendo questo suggerimento, viene facilitato l'utilizzo del dispositivo e una migliore comprensione delle istruzioni.

Avvertenze contro danni a oggetti:
Questo simbolo indica la possibilità di danni a oggetti. È possibile che si verifichino danni al meccanismo e ai materiali del dispositivo o all'ambiente circostante.

- Prima dell'utilizzo, l'utente deve controllare lo stato generale del dispositivo e verificarne l'integrità tramite accurata ispezione visiva.
- Qualora il dispositivo risulti non integro, non utilizzarlo e rivolgersi al proprio fornitore o a un centro di assistenza specializzato.

- Non utilizzare il dispositivo prima di avere letto attentamente il manuale d'uso.
- Verificare lo stato del dispositivo prima di ogni utilizzo. Se si dovessero riscontrare segni di usura, deterioramento o rottura, non utilizzare il dispositivo.
- Il dispositivo deve essere utilizzato nelle condizioni di fornitura e non può essere modificato in alcun modo.
- Far controllare periodicamente lo stato del dispositivo e di tutti i suoi componenti da un centro tecnico autorizzato. Se si dovessero riscontrare segni di usura, deterioramento o rottura, non utilizzare il dispositivo.
- Contattare un centro tecnico autorizzato per eventuali riparazioni.
- Accertarsi che nessuna parte del corpo (ad es. dita) né indumenti, coperte ecc. vengano intrappolati nelle parti mobili del dispositivo: PERICOLO DI SCHIACCIAMENTO!
- Non utilizzare la Comoda su superfici sconnesse o pendenze.
- In caso di utilizzo da parte di pazienti diversi, è necessario prendere opportune precauzioni per evitare il verificarsi di infezioni incrociate.
- In particolare, pulire sempre il dispositivo dopo ogni utilizzo, prestando particolare cura alle parti che vengono in contatto con l'utilizzatore, come ad esempio la seduta
- Non utilizzare il dispositivo per scopi diversi dalla destinazione d'uso prevista.
- Prima dell'utilizzo, verificare che la Comoda sia posizionata su una superficie piana e sia perfettamente stabile.
- Controllare lo stato delle gomme, dei freni e dello spessore degli pneumatici prima di utilizzare la Comoda.
- Prestare estrema attenzione alle fonti di calore, in particolare alle sigarette accese, in quanto i rivestimenti non sono ignifughi.
- Il dispositivo è progettato per essere utilizzato a tempo indeterminato a condizione che sia mantenuto integro e che non siano presenti segni di usura eccessiva nei componenti.
- Prima di salire e scendere dalla Comoda, l'assistente deve bloccare le ruote mediante i freni e contestualmente aiutare l'utilizzatore durante le operazioni di spostamento.
- La Comoda deve sempre essere utilizzata con l'aiuto di un assistente.

- Non salire in piedi sulla sedia.
- Non salire in piedi sulle pedane.
- Tenere il prodotto lontano dalla portata dei bambini.
- Il dispositivo può essere utilizzato in ambienti interni ed esterni ma obbligatoriamente su superfici piane e orizzontali.
- Non utilizzare come sedile all'interno di veicoli.
- Non utilizzare su scale mobili.
- Non affrontare da soli gradini, scale o rampe: farsi sempre aiutare da un assistente.
- Non utilizzare mai i braccioli per alzare o spostare la carrozzina.
- Prima di salire o scendere dalla carrozzina, bloccare i freni.
- **Il carico massimo di sicuro utilizzo è di kg 120. Non superare mai tale carico.**

CONTROINDICAZIONI
L'utilizzo delle Comode MOVI non è indicato a:
- Bambini di età inferiore ai 15 anni
- Tutti coloro che non sono espressamente indicati nella Destinazione D'uso
- La comoda non deve essere utilizzata da utenti portatori di patologie che possano essere causa di stati confusionali, forti spasmi o gravi decadimenti cognitivi, a meno che non sia stata eseguita e accettata una valutazione del rischio da parte di un professionista.

COMPLICAZIONI
Non sono attualmente state individuate complicazioni derivanti dall'utilizzo di questi dispostivi medici.
Qualora vi fosse il rischio di sviluppare piaghe da decubito, munirsi di strumenti di prevenzione adeguati a seguito di consulto con il medico curante.

4. CLASSIFICAZIONE - STANDARD:

Le comode MOVI sono Dispositivi Medici di Classe I, secondo il regolamento Europeo MDR 2017/745 del 5 Aprile 2017 (Allegato 8 - Regola 1).

I dispositivi sono conformi agli standard di prodotto attualmente in vigore.

5. DESCRIZIONE DEL PRODOTTO:

La Comoda da doccia Wave-2 è una innovativa sedia comoda da doccia per uso in ambienti interni ed esterni. Può essere utilizzata sia come sedia da doccia che come comoda.
Il telaio è interamente realizzato in alluminio trattato con vernice epossidica, per una completa protezione da agenti esterni.
Le imbottiture della seduta, del coprisedile, dei braccioli e dello schienale sono realizzate in schiuma poliuretanica. La seduta è predisposta con un'apertura centrale per l'utilizzo del secchio posizionato sotto la seduta stessa e richiudibile con il coprisedile imbottito. Il secchio è assicurato alla seduta mediante 2 binari che ne permettono la completa estrazione posteriore.
La Comoda da doccia Wave-2 è dotata di 2 ruote anteriori piroettanti da 5'', e da 2 ruote posteriori da 24" o da 5", con freno di stazionamento e corrimano.
I braccioli sono imbottiti e ribaltabili e lo schienale è completamente rimovibile per limitare gli ingombri. I poggiapiedi sono regolabili in flesso-estensione e le pedane sono estraibili, girevoli e regolabili in altezza.

6. MONTAGGIO E REGOLAZIONI:

Istruzioni di montaggio

Comoda Wave-2 autospinta / Comoda Wave-2 transito

1 - Maniglia
2 - Cuscino dello schienale
3 - Bracciolo
4 - Tappezzeria della seduta
5 - Freno di bloccaggio
6 - Ruote autospinta
7 - Pedana poggiagambe, oscillante ed estraibile
8 - Ruote sterzanti
9 - Vite di bloccaggio
10 - Pedana poggiagambe, oscillante ed estraibile
11 - Ruote sterzanti con blocco totale
12 - Ruote sterzanti

OSSERVAZIONI PRELIMINARI

Grazie per aver scelto questo prodotto, tecnicamente perfetto e affidabile, progettato secondo le più avanzate tecnologie attualmente disponibili.
Le presenti istruzioni per l'uso sono destinate a tutti gli utenti, in particolare al personale di assistenza, come base per un utilizzo sicuro e privo di rischi della sedia doccia e WC. Queste istruzioni descrivono la preparazione, il funzionamento, l'uso, la manutenzione e la cura del prodotto. Per utilizzare al meglio questo prodotto e garantire la massima sicurezza durante la movimentazione, leggere e osservare le istruzioni per l'uso e assicurarsi che siano sempre accessibili per l'utente.

Assemblaggio

Assemblare la sedia doccia e WC dopo il disimballaggio. L'assemblaggio e il controllo funzionale devono essere eseguiti da personale specializzato. Il tecnico specializzato adatterà la sedia doccia e WC all'utente specifico. In caso di utenti esperti, le seguenti istruzioni possono fungere da supporto per il montaggio in autonomia della sedia doccia.

Attenzione! Leggere le istruzioni per l'uso prima di montare e utilizzare la sedia doccia.

1. Montaggio dello schienale

- Svitare le due viti di bloccaggio presenti sul telaio
- Spingere i tubi dello schienale nel telaio
- Serrare nuovamente le viti di bloccaggio
- Posizionare i braccioli

2. Montaggio della seduta

- Inserire i freni di bloccaggio
- Spingere il cuscino della seduta con l'incavo nella barra trasversale posteriore del telaio
- Quindi premere con forza la seduta sul telaio

3. Montaggio del poggiagambe

- Agganciare i supporti per le gambe e ruotarli in avanti.

Il poggiagambe scatta automaticamente in posizione.

NOTA Per un adattamento ottimale, è possibile regolare l’altezza delle rotelle posteriori.
Utilizzare i 3 fori disponibili per scegliere l'altezza più adatta.

Impostazioni di base

Regolazione dell'altezza del poggiapiedi

- Svitare il raccordo sul lato posteriore del poggiagambe.
- Regolare l'altezza corretta del poggiapiedi
- Riavvitare le viti.

Attenzione! La regolazione è corretta se, quando si poggiano i piedi sul poggiapiedi, la coscia risulta verticale (giunto a vite)

Regolazione del freno di bloccaggio della sedia doccia semovente



- Il freno deve essere avvitato saldamente e non deve essere allentato.

- La distanza tra i bulloni di montaggio e la copertura dello pneumatico deve essere di 35 mm nella posizione più stretta in caso di apertura massima del meccanismo del freno!
- Allentare il fissaggio per regolare/correggere la distanza (1).
- Spingere i freni nella posizione corretta in modo che la distanza bullone di montaggio-copertura dello pneumatico sia pari a 35 mm (2).
- Serrare nuovamente il fissaggio e verificarne la corretta funzionalità. Quando il freno è inserito, non deve essere possibile spostare la sedia doccia e WC.

Attenzione! Verificare regolarmente la regolazione del freno e correggerla, se necessario!
Attenzione! Assicurarsi che le regolazioni siano identiche su entrambi i lati della sedia a rotelle.

Uso della sedia doccia e WC

Uso del freno di stazionamento

La sedia doccia è dotata di rotelle piroettanti da 5”. Le due rotelle posteriori sono progettate come blocco totale, cioè al momento dell'azionamento le rotelle sono bloccate in modo da impedirne la rotazione.

- Azionare il freno spingendo il blocco (1)
- Per sbloccare il freno, sollevarlo da sotto il blocco (2)

Attenzione! Non utilizzare la sedia se il freno di bloccaggio è danneggiato o non è utilizzabile.





Uso del freno di stazionamento - versione autospinta

La sedia doccia ad autospinta è dotata di freni a leva a livello delle ginocchia azionabili direttamente dall'utente. Questi devono essere utilizzati solo in caso di parcheggio.
Non sono adatti per arrestare la sedia in movimento! A tal fine, utilizzare gli pneumatici di presa esercitando una leggera pressione con le mani.
(1) Bloccare

Salita e discesa laterale

- Inserire i freni di bloccaggio
- I braccioli possono essere ruotati all'indietro per facilitare la salita e la discesa

Attenzione! Pericolo di bloccaggio! Quando si abbassano i braccioli, gli indumenti o parti del corpo possono incastrarsi nella staffa.

Salita e discesa frontale

- Inserire i freni di bloccaggio
- È possibile ruotare i poggiapiedi verso l'esterno per facilitare la salita e la discesa

Attenzione! Rischio di caduta! Non sostare sul poggiapiedi durante il sollevamento

Uso della sedia WC

- Inserire i freni di bloccaggio
- Per utilizzare la sedia WC, posizionare il secchio senza coperchio sotto la seduta
- Spingere il secchio verso l'interno dalla parte posteriore fino a bloccarla
- Rimuovere il rivestimento del foro per WC

Dopo l'uso

- Secchio (estrarre dal lato posteriore per svuotarla)
- Posizionare il coperchio
- Dopo lo svuotamento pulire accuratamente il secchio

Uso con un WC convenzionale

- Estrarre il secchio dal lato posteriore
- Rimuovere il rivestimento del foro per WC
- Aprire il coperchio del WC
- Spostare il WC e inserire i freni di bloccaggio

Uso della sedia doccia

- Inserire i freni di bloccaggio
- Rimuovere il secchio per utilizzare la sedia doccia
- Estrarre il secchio dal lato posteriore
- Rimuovere il rivestimento del foro per WC per facilitare la cura e la pulizia personale

Attenzione! Rischio di lesioni da bloccaggio! Non estrarre il secchio mentre la persona è ancora seduta sulla sedia.

7. PULIZIA E DISINFEZIONE:

Rivestimenti e imbottiture
Tutte le imbottiture sono realizzate in schiuma poliuretanica lavabile con acqua e sapone neutro.

Ogni volta che la Comoda viene utilizzata da un nuovo paziente, deve essere obbligatoriamente pulita e disinfettata con uno strofinamento accurato!

Telaio e parti metalliche
Mantenere sempre pulita la carrozzina per un comfort migliore e per garantirne le prestazioni per un lungo periodo. Pulire le parti metalliche con acqua e detersivo neutro. In caso di sporco ostinato utilizzare uno sgrassante. Non utilizzare solventi o prodotti abrasivi. Asciugare con un panno morbido.

Freni
L'effetto frenante dipende anche dallo stato del battistrada. La presenza di sporcizia può influenzare negativamente il funzionamento dei freni. Eventualmente pulire con uno spazzolino per eliminare polvere e scorie.

8. MANUTENZIONE:

I proprietari delle comode, in conformità con la normativa vigente, sono tenuti a garantire le condizioni di sicurezza dei dispositivi medici durante il loro impiego. A tal fine è necessario eseguire regolarmente interventi di controllo e manutenzione da parte di personale specializzato ed autorizzato dal fabbricante.
Come regola generale, si raccomanda di eseguire un controllo almeno una volta all'anno presso un centro autorizzato.
Nel caso risultasse necessario l'utilizzo di ricambi, fornirsi unicamente di ricambi originali

Nota: gli pneumatici in gomma piena non necessitano di particolare manutenzione. Prestare attenzione allo stato di usura delle gomme, in quanto influisce sulle prestazioni dei freni.

La durata di vita del prodotto può variare in base alla sua corretta manutenzione. La vita utile del dispositivo termina in presenza di usura o rottura di componenti del dispositivo non sostituibili.

In seguito a ripetute operazioni di trasporto, montaggio, smontaggio, utilizzo errato e impiego per un lungo periodo di tempo, non è da escludere che si possano verificare danni, difetti e usura. Questi problemi possono rappresentare un pericolo per la sicurezza se non vengono riconosciuti e risolti in tempo!
Pertanto si raccomanda di far controllare almeno ogni anno il corretto funzionamento del prodotto da parte di un centro tecnico autorizzato.

Movi Spa - Divisione Wimed non garantisce il funzionamento e la sicurezza del prodotto in caso di utilizzo di componenti/accessori non originali.

9. ETICHETTATURA E LEGENDA SIMBOLI:

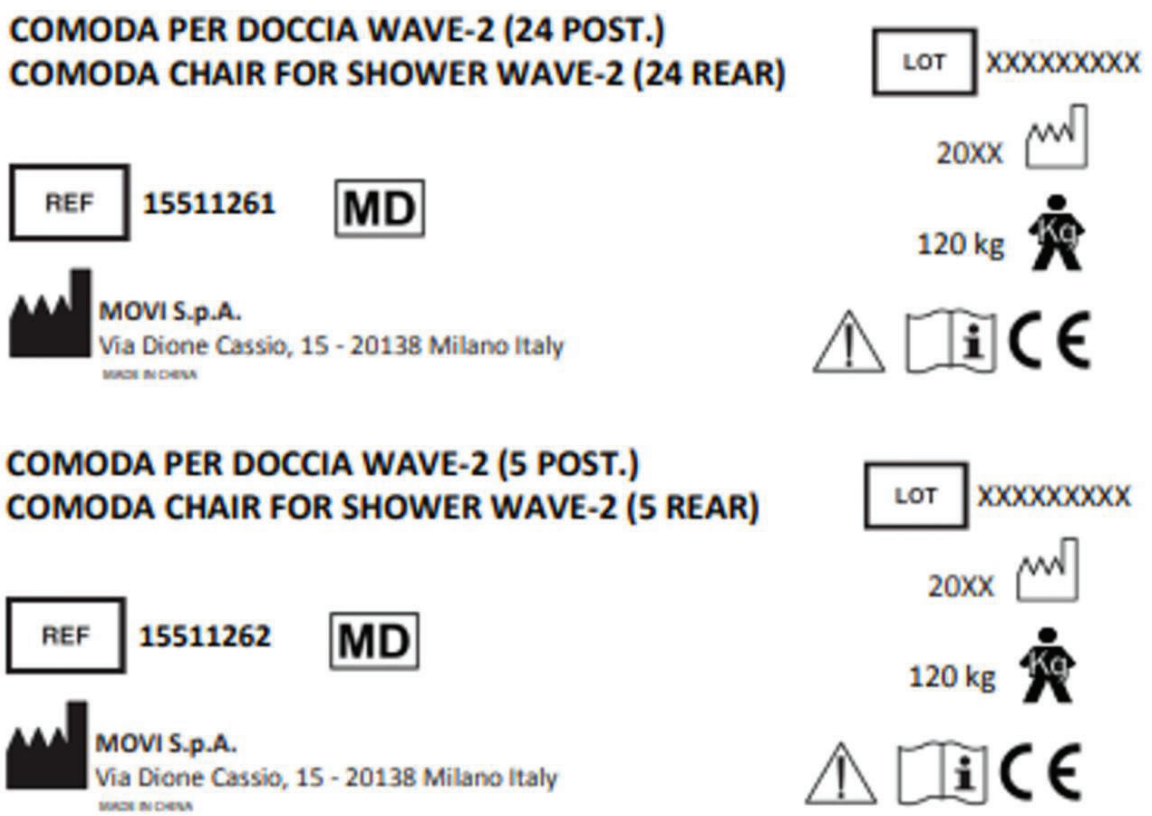

	FABBRICANTE	EC REP	RAPPRESENTANTE AUTORIZZATO NELLA COMUNITA EUROPEA
	DATA DI FABBRICAZIONE	LOT	LOTTO
REF	CODICE PRODOTTO	SN	NUMERO DI SERIE
	CONSULTARE LE ISTRUZIONI PER L'USO		ATTENZIONE! CONSULTARE LE ISTRUZIONI PER L'USO PER IMPORTANTI INFORMAZIONI DI SICUREZZA QUALI AVVERTENZE E PRECAUZIONI
	DATA DI SCADENZA		NON RIUTILIZZARE
	FRAGILE, MANEGGIARE CON CURA		MANTENERE ASCIUTTO

MD	DISPOSITIVO MEDICO	CE	PRODOTTO CONFORME ALLE DIRETTIVE/REGOLAMENTI EUROPEI DI SETTORE
	QUESTO LATO VERSO L'ALTO		PESO MASSIMO DEL PAZIENTE
	CARICO LAVORO IN SICUREZZA	~	CORRENTE ALTERNATA
	APPARECCHIO DI CLASSE II		PARTE APPLICATA DI TIPO B
	PARTE APPLICATA DI TIPO BF		RACCOLTA SEPARATA DELLE APPARECCHIATURE ELETTRICHE E ELETTRONICHE
Kg	PORTATA		

10. CARATTERISTICHE TECNICHE:

Modello	COMODA PER DOCCIA WAVE-2 (24 POST.)	COMODA PER DOCCIA WAVE-2 (5' POST.)
Codice prodotto	15511261	15511262
Larghezza seduta	46 cm	46 cm
Altezza seduta anteriore	55-58 cm	55-58 cm
Altezza seduta posteriore	52-57 cm	52-57 cm
Profondità seduta	40 (+3) cm	40 (+3) cm
Altezza schienale	44 cm	44 cm
Profondità totale	99-101 cm	94-96 cm
Altezza	96-101 cm	96-101 cm
Distanza seduta-pedana	38-48 cm	38-48 cm
Altezza braccioli dalla seduta	23 cm	23 cm
Larghezza totale	65 cm	59 cm
Portata massima	120 kg	120 kg
Peso	13,5 kg	12,5 kg

11. NOTA:

Si consiglia di far eseguire l'ispezione del dispositivo a un centro tecnico autorizzato, in quanto è necessaria una buona conoscenza del prodotto da ispezionare. Se tale ispezione dovesse rilevare qualsiasi difetto, malfunzionamento o segno di usura che potrebbe in qualche modo compromettere la sicurezza del dispositivo, la Comoda non deve assolutamente essere utilizzata fino alla riparazione.

Il fabbricante si riserva il diritto di modificare senza alcuna notifica qualsiasi caratteristica del prodotto indicata in questo manuale che non abbia alcun impatto sulla sicurezza e sulla efficacia dello stesso.

Movi S.P.A - declina qualsiasi responsabilità per danni provocati da un uso improprio del dispositivo o da un uso diverso da quanto indicato nel presente manuale.

Per informazioni sul dispositivo rivolgersi a:
Movi SpA — Via Dione Cassio, 15 — 20138 Milano
Tel. 02 509051 Fax: 02 5061048

12. SMALTIMENTO:

Vi invitiamo a contribuire alla salvaguardia dell'ambiente osservando le disposizioni nazionali e/o locali riguardanti la raccolta differenziata. Per lo smaltimento dei materiali rivolgersi alle autorità comunali preposte allo smaltimento che lo riceveranno gratuitamente, o in alternativa al rivenditore locale.
La corretta osservanza di queste norme contribuisce a risparmiare preziose risorse e a evitare potenziali effetti negativi sulla salute umana e sull'ambiente.
Lo smaltimento abusivo di tali rifiuti prevede sanzioni in base alla normativa vigente.
In caso di riconosciuta contaminazione del dispositivo, igienizzare prima dello smaltimento o smaltire come rifiuto speciale.

13. RECLAMI E INCIDENTI:

Per segnalare un reclamo inviare una mail a:
regulatory@movigroup.com

Per segnalare un incidente inviare una mail a:
qualityeregulatory@pec.movigroup.com

14. CERTIFICATO DI GARANZIA:

La Garanzia copre, in tutta la Comunità Europea, per 24 mesi dalla data di acquisto, i difetti di fabbricazione del prodotto. Tentativi di riparazione, interventi effettuati da parte di personale non autorizzato, danni causati da eventi accidentali, negligenza o uso non conforme a quanto specificato nelle istruzioni d'uso o la mancata manutenzione prevista dalle istruzioni d'uso non sono coperti dalla garanzia.
L'articolo difettoso dovrà essere sempre accompagnato dallo scontrino fiscale o dalla fattura o di altra evidenza analoga comprovante la data di acquisto e da una breve descrizione del difetto riscontrato.
Durante il periodo di Garanzia il suo Rivenditore di fiducia provvederà ad applicare i termini di garanzia come previsto dal vigente Codice del Consumo, modificato dal DECRETO LEGISLATIVO 4 novembre 2021, n. 170 e suoi successivi aggiornamenti.

Riparazioni in Garanzia (24 mesi post- vendita)

Le richieste per intervento su apparecchiature guaste dovranno essere inviate al seguente recapito a mezzo fax o e-mail:
MOVI S.p.A. – Divisione Wimed Servizio Assistenza Tecnica
via Dione Cassio, 15
20138 MILANO
T.: 02 50905411-281F.: 02 50905217e-mail: satwimed@movigroup.com

Le richieste inoltrate dovranno riportare la tipologia, il modello il cod. articolo, lotto e /o numero di serie(ove presente) del dispositivo oggetto di guasto.
Le apparecchiature che necessitano di manutenzione dovranno essere inviate, previo accordo con il servizio tecnico di Movi, al precedente indirizzo e corredate di regolare documento di trasporto e dichiarazione di avvenuta decontaminazione.

Esenzioni di Garanzia

Gli interventi per riparazione resisi necessari a seguito delle seguenti cause non sono coperti da garanzia:
- Uso improprio (esempio: traumi meccanici, utilizzo diverso da quello per cui è stato realizzato il dispositivo acquistato ed fuori dalle indicazioni precisate

sulla scheda tecnica del dispositivo);
- Negligenza o abusi, atti dolosi;
- Catastrofi, eventi naturali (alluvioni, terremoti, fulmini, incendi);
- Riparazioni ed interventi eseguiti da personale non autorizzato dalla sottoscritta Movi S.p.A.;
- Modifiche tecniche non eseguite dal servizio tecnico della sottoscritta Movi S.p.A.;
- Guasti che coinvolgono parti usurabili (es. parti in gomma, cuscini, freni, …).

Riparazione fuori Garanzia (24 mesi)

La richiesta di riparazione di un dispositivo fuori garanzia deve essere effettuata attraverso gli opportuni canali.
Nel caso la riparazione fosse effettuabile, a seguito della firma del preventivo il dispositivo verrà riparato. I Ricambi hanno una garanzia di un (1) anno dalla data di ricezione.

MOVI S.p.A Via Dione Cassio, 15 - 20138 Milano - www.movigroup.com

MANUALE D'USO ORIGINALE

COMODA WAVE-2

Cod. 15511261
Cod. 15511262
Rev.1 29/07/2025

WIMED
TECNOLOGIE MEDICALI

Movi SpA
Via Dione Cassio 15, Milano
www.movigroup.com
infotecnichewimed@movigroup.com