

MANUALE D'USO

Alza WC / Bidet

TWIN

Cod. 24422210




WIMED
TECNOLOGIE MEDICALI

CE

INDICE:

1. INTRODUZIONE: pg.3
2. SIMBOLI ED AVVERTENZE GENERALI: pg.4
3. DESCRIZIONE e USO DEL PRODOTTO: pg.6
4. CLASSIFICAZIONE - STANDARD: pg.7
5. ETICHETTATURA E LEGENDA SIMBOLI: pg.8
6. CARATTERISTICHE TECNICHE: pg.10
7. MANUTENZIONE E PULIZIA: pg.10
8. NOTE: pg.11
9. SMALTIMENTO: pg.12
10. RECLAMI E INCIDENTI: pg.13
11. CERTIFICATO DI GARANZIA: pg.13

1. INTRODUZIONE:

Gentile Cliente,

Desideriamo ringraziarla per l'acquisto del AlzaWC/Bidet TWIN e per la fiducia accordata ai nostri prodotti.

Tutti i nostri prodotti sono concepiti per garantire all'utente il massimo comfort e la massima sicurezza.

Classificato come dispositivo medico di classe I, è stato realizzato in conformità con il Regolamento Europeo MDR 2017/745 del 5 Aprile 2017.

Il Fabbrikante potrebbe avere aggiornato le informazioni contenute in questo manuale. In caso di necessità contattare il Fabbrikante per ricevere l'ultima versione aggiornata.

2. SIMBOLI ED AVVERTENZE GENERALI:

L' AlzaWC/Bidet TWIN di Movi è un dispositivo medico. Assicurarsi, pertanto, di leggere l'intero manuale. Utilizzare i prodotti unicamente se in buono stato. Le avvertenze sulla sicurezza hanno lo scopo di evitare danni alle persone.

Spiegazione dei simboli di sicurezza utilizzati

Nel presente manuale vengono utilizzati i seguenti simboli:



Avvertenze contro danni a persone:

Questo simbolo indica la presenza di pericoli generici che possono causare pericolo di vita e per la salute.



Altre avvertenze:

Questo simbolo indica un suggerimento generico utile. Seguendo questo suggerimento, viene facilitato l'utilizzo del dispositivo e una migliore comprensione delle istruzioni.



- Non utilizzare il dispositivo prima di avere letto attentamente il manuale d'uso.
- Il dispositivo deve essere utilizzato nelle condizioni di fornitura e non può essere modificato in alcun modo.
- Non utilizzare il dispositivo per scopi diversi dalla destinazione d'uso prevista.
- Verificare lo stato del dispositivo prima di ogni utilizzo. Se si dovessero riscontrare segni di usura, deterioramento o rottura, non utilizzare il dispositivo.
- Fare controllare periodicamente lo stato del dispositivo da un centro tecnico autorizzato. Se si dovessero riscontrare segni di usura, deterioramento o rottura, non utilizzare il dispositivo.
- Per eventuali riparazioni, contattare il centro tecnico autorizzato.
- Per un utilizzo corretto del dispositivo, consultare sempre il medico e/o il

terapista.

- Prestare estrema attenzione all'utilizzo del dispositivo su superfici scivolose e/o bagnate.
- La vita utile del dispositivo è determinata dalla frequenza, dalle condizioni di utilizzo e in ogni caso dall'usura delle parti che non possono essere sostituite e/o riparate.
- E' realizzato in un materiale di nuova concezione chiamato E.V.A. (Etilene Vinic Acetato) e permette di realizzare prodotti particolarmente elastici e morbidi che risultano adattabili a diversi utilizzi. L'utilizzo dell'E.V.A. permette inoltre al prodotto finito di risultare antimacchia ed impermeabile. La produzione del rialzo TWIN avviene portando il materiale E.V.A. ad una temperatura di circa 150° per 10 minuti permettendo la polimerizzazione e di conseguenza l'espansione del prodotto. Il raffreddamento successivo stabilizza il rialzo facendolo rimanere elastico e morbido. Le caratteristiche produttive del rialzo TWIN ed il materiale utilizzato possono portare ad una superficie che non sia perfettamente liscia oppure alla presenza di piccole rientranze visibili all'occhio umano ma impercettibili nell'utilizzo del prodotto. Queste formazioni sono esclusivamente da ricondurre alla caratteristica del materiale utilizzato e non sono considerabili difetti del rialzo TWIN. La presenza di tali formazioni non influenza negativamente la staticità, la stabilità e l'elasticità del prodotto ne tantomeno ne diminuisce l'efficacia.

3. DESCRIZIONE e USO DEL PRODOTTO:

Il rialzo per wc e bidet Twin è un ausilio da bagno utile ad aiutare persone con difficoltà di movimento.



Prima di ogni uso:

- Prima di ogni uso sollevare l'asse del WC
- Verificare che la forma del WC e del bidet sia idonea al posizionamento.
- Verificare il corretto posizionamento del rialzo sul del WC o del bidet.
- Controllare la stabilità del rialzo verificando che lo stesso non scivoli da WC e dal bidet

Modalità d'uso:

Posizionare il rialzo WC e bidet direttamente sulla ceramica come indicato nelle fotografie illustrative



ALZA WC



ALZA BIDET

4. CLASSIFICAZIONE - STANDARD:

L' AlzaWC/Bidet TWIN di MOVI sono Dispositivi Medici di Classe I, secondo il regolamento Europeo MDR 2017/745 del 5 Aprile 2017 (Allegato 8 - Regola 1).


I dispositivi sono conformi agli standard di prodotto attualmente in vigore.

5. ETICHETTATURA E LEGENDA SIMBOLI:

ALZA WC/BIDET - TWIN
TOILET/BIDET LIFT - TWIN

Colore Verde acquamarina / Aquamarine green

LOT 22xxxxxxxx

20xx 


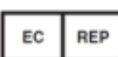















REF 24422210

MD








MOVI S.p.A. - Divisione Wimed
Via Dione Cassio, 15 - 20138 Milano Italy
MADE IN ITALY



	FABBRICANTE		RAPPRESENTANTE AUTORIZZATO NELLA COMUNITA EUROPEA
	DATA DI FABBRICAZIONE		LOTTO
	CODICE PRODOTTO		NUMERO DI SERIE
	CONSULTARE LE ISTRUZIONI PER L'USO		ATTENZIONE! CONSULTARE LE ISTRUZIONI PER L'USO PER IMPORTANTI INFORMAZIONI DI SICUREZZA QUALI AVVERTENZE E PRECAUZIONI
	DATA DI SCADENZA		NON RIUTILIZZARE
	FRAGILE, MANEGGIARE CON CURA		MANTENERE ASCIUTTO
	DISPOSITIVO MEDICO		PRODOTTO CONFORME ALLE DIRETTIVE/REGOLAMENTI EUROPEI DI SETTORE
	QUESTO LATO VERSO L'ALTO		PESO MASSIMO DEL PAZIENTE
	CARICO LAVORO IN SICUREZZA		CORRENTE ALTERNATA

Alza WC / Bidet
TWIN

	APPARECCHIO DI CLASSE II		PARTE APPLICATA DI TIPO B
	PARTE APPLICATA DI TIPO BF		RACCOLTA SEPARATA DELLE APPARECCHIATURE ELETTRICHE E ELETTRONICHE
	PORTATA		

6. CARATTERISTICHE TECNICHE:

Codice Prodotto	24422210
Lunghezza	47 cm
Larghezza massima	36 cm
Larghezza minima	33 cm
Altezza massima	13,5 cm
Altezza minima	10,8 cm
Peso	1,6 Kg

7. MANUTENZIONE E PULIZIA:

La durata di vita del prodotto può variare in base alla sua corretta manutenzione. La vita utile del dispositivo termina in presenza di usura o rottura di componenti del dispositivo non sostituibili.



Movi Spa - Divisione Wimed non garantisce il funzionamento e la sicurezza del prodotto in caso di utilizzo di componenti/accessori non originali.



La pulizia e la disinfezione sono aspetti fondamentali. In generale, una pulizia regolare dell' Alza WC/Bidet in caso di utilizzo da parte di un singolo paziente è sufficiente in termini di igiene.

Ogni volta che l' AlzaWC/Bidet viene utilizzato da un nuovo paziente, deve essere obbligatoriamente pulito e disinfettato mediante strofinamento accurato!

- Detergere con acqua tiepida e sapone neutro.
- Non utilizzare solventi, sostanze corrosive o spugne abrasive.
- Asciugare con un panno morbido e asciutto.
- Evitare assolutamente di utilizzare alcalini o solventi come ad esempio l'acetone o il diluente.
- Non autoclavabile



Disinfezione: Se è necessario effettuare una disinfezione del prodotto utilizzando un comune detergente disinfettante.

8. NOTE:



Il fabbricante si riserva il diritto di modificare senza alcuna notifica qualsiasi caratteristica del prodotto indicata in questo manuale che non abbia alcun impatto sulla sicurezza e sulla efficacia dello stesso.

Movi S.P.A - declina qualsiasi responsabilità per danni provocati da un utilizzo improprio del dispositivo o da un utilizzo diverso da quanto indicato nel presente manuale.

Indirizzo del fabbricante:

SOCIETÀ: Movi s.p.a

Indirizzo: Via Dione Cassio, 15 - 20138 Milano

Telefono: 02 509051 Fax : 02 5061048

E-mail: infowimed@movigroup.com

9. SMALTIMENTO:

Vi invitiamo a contribuire alla salvaguardia dell'ambiente osservando le disposizioni nazionali e/o locali riguardanti la raccolta differenziata. Per lo smaltimento dei materiali rivolgersi alle autorità comunali preposte allo smaltimento che lo riceveranno gratuitamente, o in alternativa al rivenditore locale.

La corretta osservanza di queste norme contribuisce a risparmiare preziose risorse e a evitare potenziali effetti negativi sulla salute umana e sull'ambiente. Lo smaltimento abusivo di tali rifiuti prevede sanzioni in base alla normativa vigente.

In caso di riconosciuta contaminazione del dispositivo, igienizzare prima dello smaltimento o smaltire come rifiuto speciale.

10. RECLAMI E INCIDENTI:

Per segnalare un reclamo inviare una mail a:
regulatory@movigroup.com

Per segnalare un incidente inviare una mail a:
qualityregulatory@pec.movigroup.com

11. CERTIFICATO DI GARANZIA:

La Garanzia copre, in tutta la Comunità Europea, per 24 mesi dalla data di acquisto, i difetti di fabbricazione del prodotto. Tentativi di riparazione, interventi effettuati da parte di personale non autorizzato, danni causati da eventi accidentali, negligenza o uso non conforme a quanto specificato nelle istruzioni d'uso o la mancata manutenzione prevista dalle istruzioni d'uso non sono coperti dalla garanzia.

L'articolo difettoso dovrà essere sempre accompagnato dallo scontrino fiscale o dalla fattura o di altra evidenza analoga comprovante la data di acquisto e da una breve descrizione del difetto riscontrato.

Durante il periodo di Garanzia il suo Rivenditore di fiducia provvederà ad applicare i termini di garanzia come previsto dal vigente Codice del Consumo, modificato dal DECRETO LEGISLATIVO 4 novembre 2021, n. 170 e suoi successivi aggiornamenti.

Riparazioni in Garanzia (24 mesi post- vendita)

Le richieste per intervento su apparecchiature guaste dovranno essere inviate al seguente recapito a mezzo fax o e-mail:

MOVI S.p.A. – Divisione Wimed Servizio Assistenza Tecnica
via Dione Cassio, 15
20138 MILANO

T.: 02 50905411-281F.: 02 50905217e-mail: satwimed@movigroup.com

Le richieste inoltrate dovranno riportare la tipologia, il modello il cod. articolo, lotto e /o numero di serie(ove presente) del dispositivo oggetto di guasto.

Le apparecchiature che necessitano di manutenzione dovranno essere inviate,

previo accordo con il servizio tecnico di Movi, al precedente indirizzo e corredate di regolare documento di trasporto e dichiarazione di avvenuta decontaminazione.

Esenzioni di Garanzia

Gli interventi per riparazione resisi necessari a seguito delle seguenti cause non sono coperti da garanzia:

- Uso improprio (esempio: traumi meccanici, utilizzo diverso da quello per cui è stato realizzato il dispositivo acquistato ed fuori dalle indicazioni precisate sulla scheda tecnica del dispositivo);
- Negligenza o abusi, atti dolosi;
- Catastrofi, eventi naturali (alluvioni, terremoti, fulmini, incendi);
- Riparazioni ed interventi eseguiti da personale non autorizzato dalla sottoscritta Movi S.p.A.;
- Modifiche tecniche non eseguite dal servizio tecnico della sottoscritta Movi S.p.A.;
- Guasti che coinvolgono parti usurabili (es. parti in gomma, cuscini, freni, ...).

Riparazione fuori Garanzia (24 mesi)

La richiesta di riparazione di un dispositivo fuori garanzia deve essere effettuata attraverso gli opportuni canali.

Nel caso la riparazione fosse effettuabile, a seguito della firma del preventivo il dispositivo verrà riparato. I Ricambi hanno una garanzia di un (1) anno dalla data di ricezione.

MANUALE D'USO ORIGINALE

Alza WC / Bidet TWIN

Cod. 24422210

Rev.2 25/06/2025



WIMED

TECNOLOGIE MEDICALI

Movi SpA

Via Dione Cassio 15, Milano

www.movigroup.com

infotecnichewimed@movigroup.com