

MANUALE D'USO

Sedile Girevole per Vasca

Cod. 15641020




WIMED
TECNOLOGIE MEDICALI

CE

INDICE:

1. INFORMAZIONI GENERALI: pg.3
2. DESTINAZIONE D'USO: pg.3
3. SIMBOLI ED AVVERTENZE GENERALI: pg.5
4. CLASSIFICAZIONE - STANDARD: pg.7
5. DESCRIZIONE DEL PRODOTTO: pg.8
6. PULIZIA E DISINFEZIONE: pg.9
7. MANUTENZIONE: pg.9
8. ETICHETTATURA E LEGENDA SIMBOLI: pg.10
9. CARATTERISTICHE TECNICHE: pg.11
10. NOTA: pg.12
11. SMALTIMENTO: pg.13
12. RECLAMI E INCIDENTI: pg.13
13. CERTIFICATO DI GARANZIA: pg.14

1. INFORMAZIONI GENERALI:

Gentile Cliente,
desideriamo ringraziarla per l'acquisto del Sedile Girevole per vasca e per la fiducia accordata ai nostri prodotti.

Tutti i nostri prodotti sono concepiti per garantire all'utente il massimo comfort e la massima sicurezza.

Il Sedile Girevole per vasca, classificato come dispositivo medico di classe I, è conforme al Regolamento Europeo MDR 2017/745 del 5 Aprile 2017

Il Fabbrikante potrebbe avere aggiornato le informazioni contenute in questo manuale. In caso di necessità contattare il Fabbrikante per ricevere l'ultima versione aggiornata.

2. DESTINAZIONE D'USO:

Il Sedile girevole per vasca, è destinato come ausilio a persone inabili o con difficoltà motorie, durante le attività di pulizia personale in vasca da bagno.

Il sedile girevole Wimed può essere utilizzato nella gran parte delle vasche attualmente in uso, come da indicazioni presenti nel capitolo "Caratteristiche tecniche". Correttamente appoggiato ai bordi della vasca da bagno, consente ad una persona con difficoltà motorie, con l'aiuto di un assistente, di entrare e uscire dalla vasca da bagno.



Prima di utilizzare il Sedile Girevole per vasca:

- Leggere attentamente il manuale in ogni sua parte al fine di evitare danni al dispositivo a causa di un utilizzo errato.
- Prima del primo utilizzo, pulire e disinfettare scrupolosamente il dispositivo.
- Effettuare un controllo periodico di tutte le parti usurabili e del serraggio della viteria.
- É vietato l'utilizzo del seguente dispositivo per fini diversi da quanto definito nel seguente manuale.
- Movi SpA declina qualsiasi responsabilità sui danni derivanti da un utilizzo improprio del dispositivo o che differisca da quanto indicato nel presente manuale.
- Il produttore si riserva il diritto di apportare modifiche al dispositivo e al seguente manuale senza preavviso allo scopo di migliorarne le caratteristiche.

Il presente manuale contiene istruzioni sulla sicurezza che devono essere assolutamente rispettate. Tutte le persone che utilizzano il dispositivo devono conoscere l'intero contenuto di questo manuale e rispettare le avvertenze sulla sicurezza riportate all'interno.

3. SIMBOLI ED AVVERTENZE GENERALI:

Assicurarsi di leggere l'intero manuale. Utilizzare il Sedile Girevole per vasca unicamente se in buono stato. Le avvertenze sulla sicurezza hanno lo scopo di evitare danni alle persone.

Spiegazione dei simboli di sicurezza utilizzati

Nel presente manuale vengono utilizzati i seguenti simboli:



Avvertenze contro danni a persone:

Questo simbolo indica la presenza di pericoli generici che possono causare pericolo di vita e per la salute.



Altre avvertenze:

Questo simbolo indica un suggerimento generico utile. Seguendo questo suggerimento, viene facilitato l'utilizzo del dispositivo e una migliore comprensione delle istruzioni.



Avvertenze contro danni a oggetti:

Questo simbolo indica la possibilità di danni a oggetti. È possibile che si verifichino danni al meccanismo e ai materiali del dispositivo o all'ambiente circostante.

- Prima dell'utilizzo, l'utente deve controllare lo stato generale del dispositivo e verificarne l'integrità tramite accurata ispezione visiva.
- Qualora il dispositivo risulti non integro, non utilizzarlo e rivolgersi al proprio fornitore o a un centro di assistenza specializzato.



- Conservare sempre il presente manuale e leggerlo prima di utilizzare il Dispositivo.
- Il prodotto dovrà essere destinato solo all'uso per il quale è stato espressamente concepito. Ogni altro uso è da considerarsi improprio. Il costruttore non può essere considerato responsabile per danni causati da usi impropri, erronei ed irragionevoli.
- Attenzione non è ammessa alcuna modifica. Interventi, anche di lieve entità, devono essere effettuati da personale autorizzato. Ogni manomissione o modifica non preventivamente autorizzate dal costruttore, sollevano quest'ultimo dai danni derivati o riferibili agli atti suddetti.
- Sostituire immediatamente i pezzi usurati o rotti con l'aiuto di un tecnico autorizzato
- Non lasciare parti dell'imballo alla portata dei bambini in quanto potenziali fonti di pericolo.
- Verificare periodicamente la stabilità, la rigidità e il corretto serraggio di tutte le parti.
- Non lasciare o conservare all'esterno.
- **La portata massima del sedile è di 136 Kg.** Tale carico non deve essere superato in nessun caso. Prima di utilizzare il sedile accertatevi che il peso dell'utilizzatore non sia superiore a questo valore.
- Pulire accuratamente il prodotto prima dell'uso.
- Assicurarsi che non vi siano danni e che il prodotto sia integro e funzionante (assenza di rotture sul sedile e sulle parti di appoggio) qualora riscontriate la presenza di anomalie o difetti, non usare il prodotto e contattare il rivenditore.
- Questo ausilio non deve mai essere utilizzato da bambini. Per evitare eventuali rischi si raccomanda di tenere il sedile girevole lontano dalla portata dei bambini.
- Dopo aver posizionato il dispositivo nella vasca assicuratevi che sia ben fissato e stabile.
- Durante l'uso, una volta posizionati sul sedile, verificate che la sedia sia ben fissa in posizione e non sia libera di ruotare.
- Appoggiarsi sempre ad ambedue i braccioli per ogni movimento.
- Assicurarsi che il sedile si blocchi in posizione dopo ogni rotazione.
- Assicurarsi che il paziente non sia solo quando usa il sedile. Aiutare sempre

il paziente con difficoltà di deambulazione a posizionarsi sul sedile.

- La permanenza in un luogo particolarmente umido potrebbe danneggiare le parti metalliche del telaio. Asciugare il prodotto dopo ogni utilizzo e riporlo in un luogo fresco e asciutto.

4. CLASSIFICAZIONE - STANDARD:

I Sedili Girevoli per vasca sono Dispositivi Medici di Classe I, secondo il regolamento Europeo MDR 2017/745 del 5 Aprile 2017 (Allegato 8 - Regola 1).

I dispositivi sono conformi agli standard di prodotto attualmente in vigore.

5. DESCRIZIONE DEL PRODOTTO:

- N° 1 pz. Sedile in plastica
- N° 2 pz. Struttura con braccioli
- N° 1 pz. Base girevole

Rondelle in nylon e viti in acciaio.

Istruzioni di montaggio

Montare il sedile seguendo le indicazioni:

1. Accoppiare i tubi del telaio e serrare le viti di bloccaggio.
2. Posizionare il sedile sopra la vasca e in posizione, assicurandosi che gli appoggi su entrambi i lati siano sufficientemente lontani dal bordo della vasca da renderli sicuri.
3. Fissare il sedile in posizione ruotando la vite di bloccaggio su ciascun lato finché non viene a contatto con il lato della vasca.
4. Il sedile ruota fino a 360 gradi tirando la leva verso l'alto, per bloccare il sedile in posizione, rilasciare la leva e continuare la rotazione fino al bloccaggio del sedile.
5. Assicurarsi periodicamente che tutte le viti, dadi e bulloni siano serrati.
6. Pulire la sedia dopo ogni utilizzo e disinfettarla periodicamente.



Attenzione!!! Pericolo di intrappolamento!!

Prestare attenzione durante il montaggio per evitare l'intrappolamento delle dita.

6. PULIZIA E DISINFEZIONE:

- Pulire periodicamente con saponi non abrasivi. Utilizzare un detergente neutro ogni qualvolta il sedile viene sottoposto a operazioni di pulizia. Prodotti acidi o basici potrebbero causare danni irreversibili al telaio e alle parti in plastica
- **IMPORTANTE!!** Liquidi alcalini o acidi potrebbero danneggiare irrimediabilmente il prodotto, non immergere in acqua non neutra. Non utilizzare acqua salata per sciacquare il prodotto, poiché l'azione corrosiva del sale potrebbe danneggiarlo irrimediabilmente.
- In caso di contaminazione visibile del sedile con materiale infettivo o potenzialmente infettivo, deve essere disinfettato per strofinamento utilizzando un disinfettante appositamente raccomandato per l'uso ospedaliero adatto alla superficie in questione.

7. MANUTENZIONE:

I proprietari del sedile, in conformità con la normativa vigente, sono tenuti a garantire le condizioni di sicurezza dei dispositivi medici durante il loro impiego. A tal fine è necessario eseguire regolarmente interventi di controllo e manutenzione da parte di personale specializzato ed autorizzato dal fabbricante.

Come regola generale, si raccomanda di eseguire un controllo almeno una volta all'anno presso un centro autorizzato.

Nel caso risultasse necessario l'utilizzo di ricambi, fornirsi unicamente di ricambi originali.

La durata di vita del prodotto può variare in base alla sua corretta manutenzione. La vita utile del dispositivo termina in presenza di usura o rottura di componenti del dispositivo non sostituibili.

Sedile Girevole per Vasca


8. ETICHETTATURA E LEGENDA SIMBOLI:


SEDILO GIREVOLE PER VASCA KD
BATH TUB SWIVEL CHAIR KD type

REF **15641020** **MD**


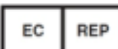
















 **MOVI S.p.A.** - Divisione Wimed
 Via Dione Cassio, 15 - 20138 Milano Italy
MADE IN CHINA

LOT XXXXXXXXX






20XX 

136 kg 



	FABBRICANTE		RAPPRESENTANTE AUTORIZZATO NELLA COMUNITA EUROPEA
	DATA DI FABBRICAZIONE		LOTTO
	CODICE PRODOTTO		NUMERO DI SERIE
	CONSULTARE LE ISTRUZIONI PER L'USO		ATTENZIONE! CONSULTARE LE ISTRUZIONI PER L'USO PER IMPORTANTI INFORMAZIONI DI SICUREZZA QUALI AVVERTENZE E PRECAUZIONI
	DATA DI SCADENZA		NON RIUTILIZZARE
	FRAGILE, MANEGGIARE CON CURA		MANTENERE ASCIUTTO
	DISPOSITIVO MEDICO		PRODOTTO CONFORME ALLE DIRETTIVE/REGOLAMENTI EUROPEI DI SETTORE
	QUESTO LATO VERSO L'ALTO		PESO MASSIMO DEL PAZIENTE
	CARICO LAVORO IN SICUREZZA		CORRENTE ALTERNATA

Sedile Girevole per Vasca

	APPARECCHIO DI CLASSE II		PARTE APPLICATA DI TIPO B
	PARTE APPLICATA DI TIPO BF		RACCOLTA SEPARATA DELLE APPARECCHIATURE ELETTRICHE E ELETTRONICHE
	PORTATA		

9. CARATTERISTICHE TECNICHE:

Le parti in metallo non verniciate sono in acciaio inox.

Seduta:	L42 x P 40 cm
Schienale:	40x38 cm
Ingombro braccia della base:	70 x 51,5 x 53,5 cm
Portata:	Kg 136
Adatta a vasche con misure interne:	da minimo 46 a max 62 cm
Distanza base-seduta:	18 cm
Distanza braccioli:	49 cm

10. NOTA:

Si consiglia di far eseguire l'ispezione del dispositivo a un centro tecnico autorizzato, in quanto è necessaria una buona conoscenza del prodotto da ispezionare. Se tale ispezione dovesse rilevare qualsiasi difetto, malfunzionamento o segno di usura che potrebbe in qualche modo compromettere la sicurezza, il dispositivo non deve assolutamente essere utilizzato fino alla riparazione.

Il fabbricante si riserva il diritto di modificare senza alcuna notifica qualsiasi caratteristica del prodotto indicata in questo manuale che non abbia alcun impatto sulla sicurezza e sulla efficacia dello stesso.

Movi S.P.A - declina qualsiasi responsabilità per danni provocati da un uso improprio del dispositivo o da un uso diverso da quanto indicato nel presente manuale.

Per informazioni sul dispositivo rivolgersi a:
Movi SpA — Via Dione Cassio, 15 — 20138 Milano
Tel. 02 509051 Fax: 02 5061048

11. SMALTIMENTO:

Vi invitiamo a contribuire alla salvaguardia dell'ambiente osservando le disposizioni nazionali e/o locali riguardanti la raccolta differenziata. Per lo smaltimento dei materiali rivolgersi alle autorità comunali preposte allo smaltimento che lo riceveranno gratuitamente, o in alternativa al rivenditore locale.

La corretta osservanza di queste norme contribuisce a risparmiare preziose risorse e a evitare potenziali effetti negativi sulla salute umana e sull'ambiente. Lo smaltimento abusivo di tali rifiuti prevede sanzioni in base alla normativa vigente.

In caso di riconosciuta contaminazione del dispositivo, igienizzare prima dello smaltimento o smaltire come rifiuto speciale.

12. RECLAMI E INCIDENTI:

Per segnalare un reclamo inviare una mail a:
regulatory@movigroup.com

Per segnalare un incidente inviare una mail a:
qualityregulatory@pec.movigroup.com

13. CERTIFICATO DI GARANZIA:

La Garanzia copre, in tutta la Comunità Europea, per 24 mesi dalla data di acquisto, i difetti di fabbricazione del prodotto. Tentativi di riparazione, interventi effettuati da parte di personale non autorizzato, danni causati da eventi accidentali, negligenza o uso non conforme a quanto specificato nelle istruzioni d'uso o la mancata manutenzione prevista dalle istruzioni d'uso non sono coperti dalla garanzia.

L'articolo difettoso dovrà essere sempre accompagnato dallo scontrino fiscale o dalla fattura o di altra evidenza analogica comprovante la data di acquisto e da una breve descrizione del difetto riscontrato.

Durante il periodo di Garanzia il suo Rivenditore di fiducia provvederà ad applicare i termini di garanzia come previsto dal vigente Codice del Consumo, modificato dal DECRETO LEGISLATIVO 4 novembre 2021, n. 170 e suoi successivi aggiornamenti.

Riparazioni in Garanzia (24 mesi post- vendita)

Le richieste per intervento su apparecchiature guaste dovranno essere inviate al seguente recapito a mezzo fax o e-mail:

MOVI S.p.A. – Divisione Wimed Servizio Assistenza Tecnica
via Dione Cassio, 15
20138 MILANO

T.: 02 50905411-281F.: 02 50905217e-mail: satwimed@movigroup.com

Le richieste inoltrate dovranno riportare la tipologia, il modello il cod. articolo, lotto e /o numero di serie(ove presente) del dispositivo oggetto di guasto.

Le apparecchiature che necessitano di manutenzione dovranno essere inviate, previo accordo con il servizio tecnico di Movi, al precedente indirizzo e corredate di regolare documento di trasporto e dichiarazione di avvenuta decontaminazione.

Esenzioni di Garanzia

Gli interventi per riparazione resisi necessari a seguito delle seguenti cause non sono coperti da garanzia:

- Uso improprio (esempio: traumi meccanici, utilizzo diverso da quello per cui è

stato realizzato il dispositivo acquistato ed fuori dalle indicazioni precisate sulla scheda tecnica del dispositivo);

- Negligenza o abusi, atti dolosi;
- Catastrofi, eventi naturali (alluvioni, terremoti, fulmini, incendi);
- Riparazioni ed interventi eseguiti da personale non autorizzato dalla sottoscritta Movi S.p.A.;
- Modifiche tecniche non eseguite dal servizio tecnico della sottoscritta Movi S.p.A.;
- Guasti che coinvolgono parti usurabili (es. parti in gomma, cuscini, freni, ...).

Riparazione fuori Garanzia (24 mesi)

La richiesta di riparazione di un dispositivo fuori garanzia deve essere effettuata attraverso gli opportuni canali.

Nel caso la riparazione fosse effettuabile, a seguito della firma del preventivo il dispositivo verrà riparato. I Ricambi hanno una garanzia di un (1) anno dalla data di ricezione.

MOVI S.p.A - Via Dione Cassio, 15 - 20138 Milano
www.movigroup.com

MANUALE D'USO ORIGINALE

Sedile Girevole per Vasca

Cod. 15641020

Rev.1 28/05/2025



WIMED

TECNOLOGIE MEDICALI

Movi SpA

Via Dione Cassio 15, Milano

www.movigroup.com

infotecnichewimed@movigroup.com