

MANUALE D'USO

BIDET PER ALZA WC DELFIN

Cod. 24400000




WIMED
TECNOLOGIE MEDICALI

CE

INDICE:

1. INTRODUZIONE: pg.3
2. SIMBOLI ED AVVERTENZE GENERALI: pg.4
3. DESCRIZIONE: pg.6
4. CLASSIFICAZIONE - STANDARD: pg.6
5. ISTRUZIONI DI MONTAGGIO: pg.7
6. CARATTERISTICHE TECNICHE: pg.8
7. ETICHETTATURA E LEGENDA SIMBOLI: pg.9
8. MANUTENZIONE E PULIZIA: pg.11
9. NOTA: pg.12
10. SMALTIMENTO: pg.12
11. RECLAMI E INCIDENTI: pg.13
12. CERTIFICATO DI GARANZIA: pg.13

1. INTRODUZIONE:

Gentile Cliente,
desideriamo ringraziarla per l'acquisto e per la fiducia accordata ai nostri prodotti.

Il presente manuale fornisce informazioni utili all'acquirente e all'utilizzatore per tutte le funzioni che garantiscono un uso quotidiano, pratico e sicuro di questo prodotto.

Classificato come dispositivo medico di classe I, è stato realizzato in conformità con il Regolamento Europeo MDR 2017/745 del 5 Aprile 2017.

Il Fabbrikante potrebbe avere aggiornato le informazioni contenute in questo manuale. In caso di necessità contattare il Fabbrikante per ricevere l'ultima versione aggiornata.

2. SIMBOLI ED AVVERTENZE GENERALI:

Il Bidet per l'alza wc Delfin di Movi è un dispositivo medico. Assicurarsi, pertanto, di leggere l'intero manuale. Utilizzare i prodotti unicamente se in buono stato. Le avvertenze sulla sicurezza hanno lo scopo di evitare danni alle persone.

Spiegazione dei simboli di sicurezza utilizzati

Nel presente manuale vengono utilizzati i seguenti simboli:



Avvertenze contro danni a persone:

Questo simbolo indica la presenza di pericoli generici che possono causare pericolo di vita e per la salute.



Altre avvertenze:

Questo simbolo indica un suggerimento generico utile. Seguendo questo suggerimento, viene facilitato l'utilizzo del dispositivo e una migliore comprensione delle istruzioni.



- NON UTILIZZARE IL DISPOSITIVO PRIMA DI AVER LETTO IL MANUALE D'USO.
- Prima di ogni utilizzo del bidet, assicurarsi che l'alzawater sia in posizione stabile sul WC e fissato correttamente con gli appositi accessori di fissaggio forniti.
- Conservare e utilizzare il dispositivo lontano da fiamme libere e da fonti di calore.
- Tenere il dispositivo fuori dalla portata dei bambini.
- Controllare sempre lo stato d'integrità del dispositivo prima di utilizzarlo mediante accurata ispezione visiva. Se tale ispezione, dovesse rilevare una qualunque anomalia, il dispositivo non deve essere utilizzato.
- Non modificare in alcun modo il dispositivo.
- Durante il montaggio attenersi scrupolosamente a quanto riportato nel Manuale Utente.
- Non utilizzare se danneggiato o modificato in qualsiasi modo. Crepe e deformazioni possono influire notevolmente sulle prestazioni e sulla sicurezza del dispositivo.
- Assicurarsi che l'altezza dell'alzawater sia tale da rendere l'utilizzo per l'utente facile e sicuro anche l'utilizzo del bidet.
- Durante l'utilizzo, evitare posizioni che mantengano il peso del corpo troppo in avanti. Posizioni non corrette possono provocare lo scivolamento e la caduta dell'utente.
- L'articolo non deve essere conservato all'aperto.
- Fare controllare periodicamente lo stato del dispositivo da un centro tecnico autorizzato. Se si dovessero riscontrare segni di usura, deterioramento o rottura, non utilizzare il dispositivo.
- Per eventuali riparazioni, contattare il centro tecnico autorizzato.
- **Attenzione!** Durante l'utilizzo del bidet, potrebbe cadere dell'acqua sul pavimento con conseguente rischio di scivolamento.

3. DESCRIZIONE:

Il Bidet per Alza wc Delfin è un accessorio complementare per l'alza wc Delfin con altezza di 10 e 14 cm, senza cuscino morbido e con o senza coperchio. Funziona come una vaschetta da utilizzare come contenitore per acqua e sapone per un'igiene personale più accurata e completa dopo l'uso quotidiano del WC.

L'utilizzo di questo accessorio consente all'utente di raggiungere il livello di pulizia desiderato senza doversi alzare dal sedile del WC, riducendo il rischio di scivolamenti.

Il bidet può essere applicato sia davanti che dietro l'alza wc Delfin, per un facile accesso in base alle esigenze dell'utente.

4. CLASSIFICAZIONE - STANDARD:

I bidet per alza wc Delfin di MOVI sono Dispositivi Medici di Classe I, secondo il regolamento Europeo MDR 2017/745 del 5 Aprile 2017 (Allegato 8 - Regola 1).

I dispositivi sono conformi agli standard di prodotto attualmente in vigore.

5. ISTRUZIONI DI MONTAGGIO:

Verificare che l'alzawater sia ben fermo e fissato saldamente.

Inserire il bidet nel foro superiore dell'alzawater assicurandosi che arrivi fino a fine corsa.

Verificare che il bidet sia correttamente inserito e stabile.

1



2



3



6. CARATTERISTICHE TECNICHE:


Codice prodotto	24400000
Ingombro	22 x 36 cm
Profondità	11 cm

BIDET PER ALZA WC DELFIN

7. ETICHETTATURA E LEGENDA SIMBOLI:


BIDET PER ALZA WC DELFIN
BIDET FOR TOILET LIFT DELFIN

LOT XXXXXXXXX


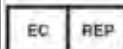
















2023 

REF 24400000






MD

 **MOVI S.p.A.** - Divisione Wimed
Via Dione Cassio, 15 - 20138 Milano Italy
M. 8002 07040002



	FABBRICANTE		RAPPRESENTANTE AUTORIZZATO NELLA COMUNITA EUROPEA
	DATA DI FABBRICAZIONE		LOTTO
	CODICE PRODOTTO		NUMERO DI SERIE
	CONSULTARE LE ISTRUZIONI PER L'USO		ATTENZIONE! CONSULTARE LE ISTRUZIONI PER L'USO PER IMPORTANTI INFORMAZIONI DI SICUREZZA QUALI AVVERTENZE E PRECAUZIONI
	DATA DI SCADENZA		NON RIUTILIZZARE
	FRAGILE, MANEGGIARE CON CURA		MANTENERE ASCIUTTO
	DISPOSITIVO MEDICO		PRODOTTO CONFORME ALLE DIRETTIVE/REGOLAMENTI EUROPEI DI SETTORE
	QUESTO LATO VERSO L'ALTO		PESO MASSIMO DEL PAZIENTE
	CARICO LAVORO IN SICUREZZA		CORRENTE ALTERNATA

BIDET PER ALZA WC DELFIN

	APPARECCHIO DI CLASSE II		PARTE APPLICATA DI TIPO B
	PARTE APPLICATA DI TIPO BF		RACCOLTA SEPARATA DELLE APPARECCHIATURE ELETTRICHE E ELETTRONICHE
	PORTATA		

8. MANUTENZIONE E PULIZIA:

La manutenzione del prodotto consiste unicamente nelle procedure di pulizia e sanificazione. Per garantire un uso sicuro e standard adeguati di igiene, l'utente deve eseguire queste procedure prima di ogni utilizzo. L'utente deve verificare l'integrità strutturale del dispositivo.

Per la pulizia e sanificazione attenersi alle seguenti procedure:

1. Indossare guanti.
2. Rimuovere lo sporco evidente prima di procedere con la disinfezione più accurata.
3. Per la pulizia utilizzare acqua o un detergente non aggressivo.
4. Pulire con un panno asciutto e pulito.

In alternativa, il prodotto può essere pulito in lavastoviglie domestiche alla temperatura massima.

REQUISITI DI RIUTILIZZO:

Il prodotto può essere riutilizzato da altri utenti. Prima del riutilizzo da parte di altri utenti il prodotto deve essere pulito e sanificato correttamente. Prima di trasferire il prodotto ad altri, questo deve essere controllato da un rivenditore qualificato.

La durata di vita del prodotto può variare in base alla sua corretta manutenzione. La vita utile del dispositivo termina in presenza di usura o rottura di componenti del dispositivo non sostituibili.

9. NOTA:

Il fabbricante si riserva il diritto di modificare senza ulteriore preavviso qualsiasi particolare, peso, misura o dato del prodotto indicati in questo manuale, che non abbia alcun impatto sulla sicurezza e sulla efficacia dello stesso.

Per informazioni sul dispositivo rivolgersi a:

Movi SpA - Via Dione Cassio, 15 - 20138 Milano

Tel. 02 509051 Fax: 02 5061048

10. SMALTIMENTO:

Vi invitiamo a contribuire alla salvaguardia dell'ambiente osservando le disposizioni nazionali e/o locali riguardanti la raccolta differenziata. Per lo smaltimento dei materiali rivolgersi alle autorità comunali preposte allo smaltimento che lo riceveranno gratuitamente, o in alternativa al rivenditore locale.

La corretta osservanza di queste norme contribuisce a risparmiare preziose risorse e a evitare potenziali effetti negativi sulla salute umana e sull'ambiente. Lo smaltimento abusivo di tali rifiuti prevede sanzioni in base alla normativa vigente.

In caso di riconosciuta contaminazione del dispositivo, igienizzare prima dello smaltimento o smaltire come rifiuto speciale.

11. RECLAMI E INCIDENTI:

Per segnalare un reclamo inviare una mail a:
regulatory@movigroup.com

Per segnalare un incidente inviare una mail a:
qualityeregulatory@pec.movigroup.com

12. CERTIFICATO DI GARANZIA:

La Garanzia copre, in tutta la Comunità Europea, per 24 mesi dalla data di acquisto, i difetti di fabbricazione del prodotto. Tentativi di riparazione, interventi effettuati da parte di personale non autorizzato, danni causati da eventi accidentali, negligenza o uso non conforme a quanto specificato nelle istruzioni d'uso o la mancata manutenzione prevista dalle istruzioni d'uso non sono coperti dalla garanzia.

L'articolo difettoso dovrà essere sempre accompagnato dallo scontrino fiscale o dalla fattura o di altra evidenza analoga comprovante la data di acquisto e da una breve descrizione del difetto riscontrato.

Durante il periodo di Garanzia il suo Rivenditore di fiducia provvederà ad applicare i termini di garanzia come previsto dal vigente Codice del Consumo, modificato dal DECRETO LEGISLATIVO 4 novembre 2021, n. 170 e suoi successivi aggiornamenti.

Riparazioni in Garanzia (24 mesi post- vendita)

Le richieste per intervento su apparecchiature guaste dovranno essere inviate al seguente recapito a mezzo fax o e-mail:

MOVI S.p.A. – Divisione Wimed Servizio Assistenza Tecnica

via Dione Cassio, 15

20138 MILANO

T.: 02 50905411-281F.: 02 50905217e-mail: satwimed@movigroup.com

Le richieste inoltrate dovranno riportare la tipologia, il modello il cod. articolo, lotto e /o numero di serie(ove presente) del dispositivo oggetto di guasto.

Le apparecchiature che necessitano di manutenzione dovranno essere inviate, previo accordo con il servizio tecnico di Movi, al precedente indirizzo e corredate di regolare documento di trasporto e dichiarazione di avvenuta decontaminazione.

Esenzioni di Garanzia

Gli interventi per riparazione resisi necessari a seguito delle seguenti cause non sono coperti da garanzia:

- Uso improprio (esempio: traumi meccanici, utilizzo diverso da quello per cui è stato realizzato il dispositivo acquistato ed fuori dalle indicazioni precisate sulla scheda tecnica del dispositivo);
- Negligenza o abusi, atti dolosi;
- Catastrofi, eventi naturali (alluvioni, terremoti, fulmini, incendi);
- Riparazioni ed interventi eseguiti da personale non autorizzato dalla sottoscritta Movi S.p.A.;
- Modifiche tecniche non eseguite dal servizio tecnico della sottoscritta Movi S.p.A.;
- Guasti che coinvolgono parti usurabili (es. parti in gomma, cuscini, freni, ...).

Riparazione fuori Garanzia (24 mesi)

La richiesta di riparazione di un dispositivo fuori garanzia deve essere effettuata attraverso gli opportuni canali.

Nel caso la riparazione fosse effettuabile, a seguito della firma del preventivo il dispositivo verrà riparato. I Ricambi hanno una garanzia di un (1) anno dalla data di ricezione.


Movi S.p.A.- Via Dione Cassio, 15 - 20138 Milano
www.movigroup.com

MANUALE D'USO ORIGINALE

BIDET PER ALZA WC DELFIN

Cod. 24400000

Rev.0 22/05/2025



WIMED

TECNOLOGIE MEDICALI

Movi SpA

Via Dione Cassio 15, Milano

www.movigroup.com

infotecnichewimed@movigroup.com